

待遇领取认证流程

手机微信关注“江西人社”公众号

进入“江西人社”公众号→点最下面中间“微服务”

→选择“社会保险综合服务”

点首页图片“养老待遇资格认证”

选择对应险种:

- 1、城镇企业职工养老待遇领取认证
- 2、机关事业单位养老待遇领取认证
- 3、城乡居民养老待遇领取认证
- 4、工伤待遇领取认证

点→“开始认证”

填写好需认证人员基本信息:

待遇领取地 请选择 赣州市

姓名 _____

身份证号码 _____

填好姓名、身份证号码后点→: “下一步”

拿起手机对准脸→点击认证→资格认证成功, 确定返回

回首页→点确定。

待遇认证情况查询

返回“江西人社”公众号首页图片“养老待遇资格认证”选择**5待遇领取认证查询**(此处可查询认证记录, 若是认证当日的日期则说明认证成功)

注: 1、从当日认证时间往后推365天为一个认证周期, 建议每年上半年和下半年分别进行认证一次。

2、需待遇资格认证人员也可通过江西人社APP、赣服通(支付宝)渠道认证。

城镇企业职工咨询电话: 0797-3330059

机关事业单位退休职工咨询电话: 0797-3330110

城乡居民养老咨询电话: 0797-3332590

工伤待遇咨询电话: 0797-3330060

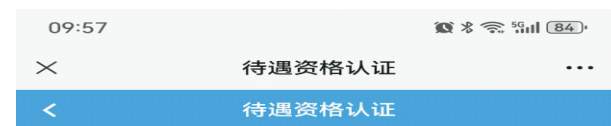
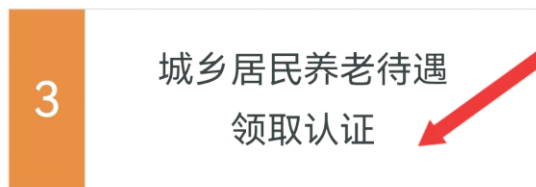
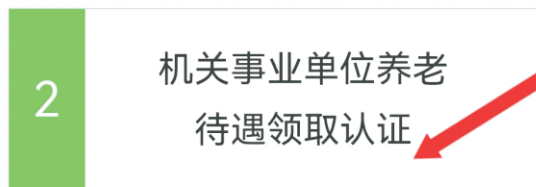
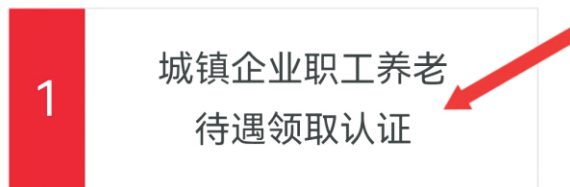
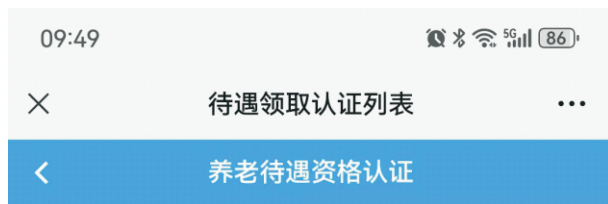




常办事项 单位名称



医保服务 参保地



足不出户
使用手机即可完成养老认证

- 本页面仅支持机关事业单位养老保险退休人员人员领取待遇资格认证
- 为确保实名实人认证，该业务需要根据实名信息，查询待认证人员的人脸照片
- 为确保资金准确发放，该业务需通过人脸识别确认申报人身份信息

请按页面提醒准确操作

开始认证

